

Форма по КНД 1166004

место штампа

ОАО "АЭТЗ",
2302008440/230201001
(полное наименование организации,
ИНН/КПП; Ф.И.О. индивидуального
предпринимателя (физического лица),
ИНН (при наличии))

Подтверждение даты отправки

ЗАО ПФ СКБ Контур, 1ВМ

(наименование специализированного оператора связи; код налогового органа)

настоящим документом подтверждает, что **25.03.2014** в **10:53:03** был отправлен электронный документ в файле

NO_VUNOTCH_2372_2302008440230201001_20140325_7e316f19-8040-4f47-ba20-8b3c29d17c1e

(наименование файла)

Налогоплательщик:

ОАО "АЭТЗ", 2302008440-230201001

(наименование организации, ИНН/КПП; ФИО индивидуального предпринимателя (физического лица), ИНН (при наличии))

Информация об отчете:


Формы №1-6 Бухгалтерская отчетность; Первичный; за 2013 год

(название формы, признак корректировки (при наличии) отчетный период(при наличии))

Получатель документа:

2372, Межрайонная ИФНС №13 по Краснодарскому краю

(код налогового органа)

 Данный документ заверен ЭЦП следующих субъектов: ЗАО "ПФ "СКБ Контур"

Бухгалтерский баланс
на 31 декабря 2013 г.

Организация	Открытое Акционерное Общество "Армавирский электротехнический завод"	Форма по ОКУД	Коды 0710001		
Идентификационный номер налогоплательщика		Дата (число, месяц, год)	31	12	2013
Вид экономической деятельности	Производство электродвигателей, трансформаторов	по ОКПО	05758842		
Организационно-правовая форма / форма собственности	ОАО / Частная	ИНН	2302008440		
Единица измерения: в тыс. рублей		по ОКВЭД	31.10.1		
Местонахождение (адрес)	352931, Краснодарский край, Армавир, Володарского, дом № 2	по ОКФС / ОКФС	47	41	
		по ОКЕИ	384		

Пояснения	Наименование показателя	Код	На 31 декабря 2013 г.	На 31 декабря 2012 г.	На 31 декабря 2011 г.
	АКТИВ				
	I. ВНЕОБОРОТНЫЕ АКТИВЫ				
	Нематериальные активы	1110	-	-	25
	Результаты исследований и разработок	1120	-	-	-
	Нематериальные поисковые активы	1130	-	-	-
	Материальные поисковые активы	1140	-	-	-
	Основные средства	1150	12 910	14 076	13 684
	Доходные вложения в материальные ценности	1160	-	-	-
	Финансовые вложения	1170	-	-	-
	Отложенные налоговые активы	1180	1 938	3 592	5 943
	Прочие внеоборотные активы	1190	-	-	-
	Итого по разделу I	1100	14 848	17 668	19 652
	II. ОБОРОТНЫЕ АКТИВЫ				
	Запасы	1210	38 314	39 266	37 758
	Налог на добавленную стоимость по приобретенным ценностям	1220	608	541	435
	Дебиторская задолженность	1230	22 380	21 847	19 999
	Финансовые вложения (за исключением денежных эквивалентов)	1240	21 000	20 000	20 000
	Денежные средства и денежные эквиваленты	1250	250	363	317
	Прочие оборотные активы	1260	1 046	1 017	885
	Итого по разделу II	1200	83 598	83 034	79 394
	БАЛАНС	1600	98 446	100 702	99 046

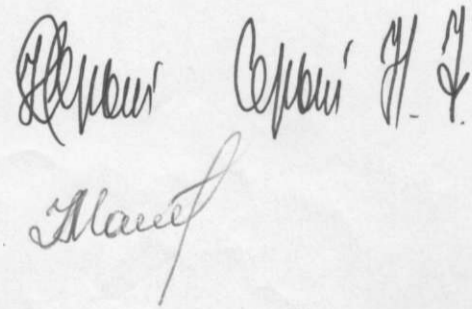


Пояснения	Наименование показателя	Код	На 31 декабря 2013 г.	На 31 декабря 2012 г.	На 31 декабря 2011 г.
	ПАССИВ				
	III. КАПИТАЛ И РЕЗЕРВЫ				
	Уставный капитал (складочный капитал, уставный фонд, вклады товарищей)	1310	13 153	13 153	13 153
	Собственные акции, выкупленные у акционеров	1320	-	-	-
	Переоценка внеоборотных активов	1340	16 339	16 339	16 397
	Добавочный капитал (без переоценки)	1350	-	-	-
	Резервный капитал	1360	972	972	972
	Нераспределенная прибыль (непокрытый убыток)	1370	(65 461)	(68 555)	(73 361)
	Итого по разделу III	1300	(34997)	(38 091)	(42 839)
	IV. ДОЛГОСРОЧНЫЕ ОБЯЗАТЕЛЬСТВА				
	Заемные средства	1410	49 373	54 373	56 373
	Отложенные налоговые обязательства	1420	1041	1 071	1 107
	Оценочные обязательства	1430	-	-	-
	Прочие обязательства	1450	-	-	-
	Итого по разделу IV	1400	50 414	55 444	57 480
	V. КРАТКОСРОЧНЫЕ ОБЯЗАТЕЛЬСТВА				
	Заемные средства	1510	-	640	640
	Кредиторская задолженность	1520	82 985	82 665	83 763
	Доходы будущих периодов	1530	44	44	2
	Оценочные обязательства	1540	-	-	-
	Прочие обязательства	1550	-	-	-
	Итого по разделу V	1500	83 029	83 349	84 405
	БАЛАНС	1700	98 446	100 702	99 046

Руководитель


С.Д. Пазырина
(расшифровка подписи)

28 января 2014 г.

Отчет о финансовых результатах

за Январь - Декабрь 2013г.

Организация	Открытое Акционерное Общество "Армавирский электротехнический завод"	Форма по ОКУД	Коды 0710002		
Идентификационный номер налогоплательщика		Дата (число, месяц, год)	31	12	2013
Вид экономической деятельности	Производство электродвигателей, трансформаторов	по ОКПО	05758842		
Организационно-правовая форма / форма собственности	ОАО / Частная	ИНН	2302008440		
Единица измерения:	в тыс. рублей	по ОКВЭД	31.10.1		
		по ОКФС / ОКФС	47	41	
		по ОКЕИ	384		

Пояснения	Наименование показателя	Код	За Январь - Декабрь 2013г.	За Январь - Декабрь 2012г.
	Выручка	2110	185 869	202 891
	Себестоимость продаж	2120	(182 433)	(192 986)
	Валовая прибыль (убыток)	2100	3 436	9 905
	Коммерческие расходы	2210	(355)	(227)
	Управленческие расходы	2220	-	-
	Прибыль (убыток) от продаж	2200	3 081	9 678
	Доходы от участия в других организациях	2310	-	-
	Проценты к получению	2320	27	-
	Проценты к уплате	2330	(5 350)	(6 637)
	Прочие доходы	2340	14 637	12 482
	Прочие расходы	2350	(6 077)	(7 382)
	Прибыль (убыток) до налогообложения	2300	6 318	8 141
	Текущий налог на прибыль	2410	-	-
	в т.ч. постоянные налоговые обязательства (активы)	2421	(361)	(687)
	Изменение отложенных налоговых обязательств	2430	30	36
	Изменение отложенных налоговых активов	2450	(1 654)	(2 351)
	Прочее	2460	(1 600)	(1 020)
	Чистая прибыль (убыток)	2400	3 094	4 806



Расшифровка за январь-декабрь 2013 года
 Формы № 2

№ стр.	Наименование статьи	прибыль	убыток
2320	Проценты к получению		
	% по займу	27479,48	
	% по депозиту		
	Итого:	27479,48	
2330	% по кредитам банка		5349762,14
	% по займу		
	Итого:		5349762,14
2340	Прочие доходы		
	Операции по таре		
	Доходы по оказанию услуг	1302147,47	
	Аренда	1322603,23	
	Выручка прочая реализ.	1179157,41	
	Выручка реализ ч/л	73530,04	
	Выручка реализ цвет/мет	952588,29	
	Реализация ОС	478474,57	
	Кредиторская задолжен.	9145222,99	
	Оприходованы материалы	7810,04	
	Оприходованы ОС		
	Госпошлина	16800	
	Доходы прошлых лет		
	Прочие доходы	163856,97	
	Итого:	14642191,01	
2350	Прочие расходы		
	Налог на имущество		281802,00
	Операции по таре		
	Коммунальные услуги		365945,83
	ТЗР		36441,00
	Оплата услуг банка		250334,67
	Себестоим. прочая реализ.		635816,77
	Себестоим. реализ. Ч/л		258716,32
	Себестоим. реализ. Ц/мет		952588,29
	Расход от оказан. услуг		
	Списание остат. стоим. ОС		
	НДС по списанным		
	Госпошлина		112692,22
	Возврат билетов		
	Расход прошлых лет		96259,32
	Пени по хоз. договорам		87942,52
	Ремонт аренд. помещ.		
	Кризисная остановка предп.		
	Компенсация задерж. з/пл		
	Прочие расходы		894833,84
	расход не уменьш. н/б	-4861,7	2103797,18
	Итого:		6077169,96
	Всего	14664808,79	11426932,10

Главный бухгалтер

Н.Ф. Серый



Масе

Строка 1230 "Дебиторская задолженность", графа "На 31 декабря 2013 г."	
Сальдо на конец периода по дебету счета 60.02	518 719,06
+ плюс	
Сальдо отрицательное на конец периода по кредиту счета 60.01, развернутое по субконто "Контрагенты", "Договоры"	
+ плюс	
Сальдо на конец периода по дебету счета 60.22	
+ плюс	
Сальдо отрицательное на конец периода по кредиту счета 60.21, развернутое по субконто "Контрагенты", "Договоры"	
+ плюс	
Сальдо на конец периода по дебету счета 60.32	
+ плюс	
Сальдо отрицательное на конец периода по кредиту счета 60.31, развернутое по субконто "Контрагенты", "Договоры"	
- минус	
Сальдо на конец периода по кредиту счета 76.ВА	
+ плюс	
Сальдо на конец периода по дебету счета 62.03	
+ плюс	
Сальдо на конец периода по дебету счета 62.01, развернутое по субконто "Контрагенты", "Договоры"	
	10 876 988,08
+ плюс	
Сальдо на конец периода по дебету счета 62.21, развернутое по субконто "Контрагенты", "Договоры"	
+ плюс	
Сальдо на конец периода по дебету счета 62.31, развернутое по субконто "Контрагенты", "Договоры"	
- минус	
Сальдо на конец периода по кредиту счета 63	
+ плюс	
Сальдо на конец периода по дебету счета 68.01, развернутое по субконто "Виды платежей в бюджет (фонды)"	
+ плюс	
Сальдо на конец периода по дебету счета 68.02, развернутое по субконто "Виды платежей в бюджет (фонды)"	
+ плюс	
Сальдо на конец периода по дебету счета 68.03, развернутое по субконто "Виды платежей в бюджет (фонды)"	
+ плюс	
Сальдо на конец периода по дебету счета 68.04.1, развернутое по субконто "Виды платежей в бюджет (фонды)", "Уровни бюджетов"	
	733 257,43
+ плюс	
Сальдо на конец периода по дебету счета 68.04.2	
	244 467,94
+ плюс	
Сальдо на конец периода по дебету счета 68.07, развернутое по субконто "Виды платежей в бюджет (фонды)"	
+ плюс	

Сальдо на конец периода по дебету счета 68.08, развернутое по субконто "Виды платежей в бюджет (фонды)"	
+ плюс	
Сальдо на конец периода по дебету счета 68.09, развернутое по субконто "Виды платежей в бюджет (фонды)"	
+ плюс	
Сальдо на конец периода по дебету счета 68.10, развернутое по субконто "Виды платежей в бюджет (фонды)", "Уровни бюджетов"	149,88
+ плюс	
Сальдо на конец периода по дебету счета 68.11, развернутое по субконто "Виды платежей в бюджет (фонды)"	
+ плюс	
Сальдо на конец периода по дебету счета 68.12, развернутое по субконто "Виды платежей в бюджет (фонды)"	
+ плюс	
Сальдо на конец периода по дебету субсчетов счета 69	
+ плюс	
Сальдо на конец периода по дебету счета 71, развернутое по субконто "Работники организации"	49 220,96
+ плюс	
Сальдо на конец периода по дебету счета 73	
+ плюс	
Сальдо на конец периода по дебету счета 75.01	150 304,00
+ плюс	
Сальдо на конец периода по дебету счета 76.01.1, развернутое по субконто "Контрагенты"	
+ плюс	
Сальдо на конец периода по дебету счета 76.21, развернутое по субконто "Контрагенты"	
+ плюс	
Сальдо на конец периода по дебету счета 76.02	
+ плюс	
Сальдо на конец периода по дебету счета 76.22	
+ плюс	
Сальдо на конец периода по дебету счета 76.03	
+ плюс	
Сальдо на конец периода по дебету счета 76.32	
+ плюс	
Сальдо на конец периода по дебету счета 76.05, развернутое по субконто "Контрагенты"	9 332 569,48
+ плюс	
Сальдо на конец периода по дебету счета 76.25, развернутое по субконто "Контрагенты"	
+ плюс	
Сальдо на конец периода по дебету счета 76.35, развернутое по субконто "Контрагенты"	
+ плюс	
Сальдо на конец периода по дебету счета 76.09, развернутое по субконто "Контрагенты"	
+ плюс	

Сальдо на конец периода по дебету счета 76.29, развернутое по субконто "Контрагенты"	
+ плюс	
Сальдо на конец периода по дебету счета 76.39, развернутое по субконто "Контрагенты"	
+ плюс	
Сальдо на конец периода по дебету счета 76.41, развернутое по субконто "Контрагенты"	474 750,84
+ плюс	
Сальдо на конец периода по дебету счета 76.06, развернутое по субконто "Контрагенты"	
+ плюс	
Сальдо на конец периода по дебету счета 76.26, развернутое по субконто "Контрагенты"	
+ плюс	
Сальдо на конец периода по дебету счета 76.36, развернутое по субконто "Контрагенты"	
+ плюс	
Сальдо на конец периода по дебету счета 76.К, развернутое по субконто	
+ плюс	
Сальдо на конец периода по дебету счета 97 /объекты со значением реквизита "Вид актива" - "Дебиторская задолженность"/	
+ плюс	
Сальдо на конец периода по дебету счета 76.01.2, развернутое по субконто "Контрагенты" /объекты со значением реквизита "Вид актива" - "Дебиторская задолженность"/	
+ плюс	
Сальдо на конец периода по дебету счета 76.01.9, развернутое по субконто "Контрагенты" /объекты со значением реквизита "Вид актива" - "Дебиторская задолженность"/	
+ плюс	
Сальдо на конец периода по дебету счета 46	
+ плюс	
Сальдо на конец периода по дебету счета 96	
Итого по строке:	22 380 427,67

Главный бухгалтер



Н. Ф. Серый

Строка 1520 "Кредиторская задолженность", графа "На 31 декабря 2013 г."	
Сальдо на конец периода по кредиту счета 60.01, развернутое по субконто "Контрагенты", "Договоры"	14 627 889,00
+ плюс	
Сальдо на конец периода по кредиту счета 60.21, развернутое по субконто "Контрагенты", "Договоры"	
+ плюс	
Сальдо на конец периода по кредиту счета 60.31, развернутое по субконто "Контрагенты", "Договоры"	
+ плюс	
Сальдо на конец периода по кредиту счета 60.03	
+ плюс	
Сальдо на конец периода по кредиту счета 62.02	48 745 856,31
+ плюс	
Сальдо отрицательное на конец периода по дебету счета 62.01, развернутое по субконто "Контрагенты", "Договоры"	
+ плюс	
Сальдо на конец периода по кредиту счета 62.22	
+ плюс	
Сальдо отрицательное на конец периода по дебету счета 62.21, развернутое по субконто "Контрагенты", "Договоры"	
+ плюс	
Сальдо на конец периода по кредиту счета 62.32	
+ плюс	
Сальдо отрицательное на конец периода по дебету счета 62.31, развернутое по субконто "Контрагенты", "Договоры"	
- минус	
Сальдо на конец периода по дебету счета 76.АВ	-7 420 554,35
+ плюс	
Сальдо на конец периода по кредиту счета 68.01, развернутое по субконто "Виды платежей в бюджет (фонды)"	660 986,00
+ плюс	
Сальдо на конец периода по кредиту счета 68.02, развернутое по субконто "Виды платежей в бюджет (фонды)"	10 326 604,74
+ плюс	
Сальдо на конец периода по кредиту счета 68.03, развернутое по субконто "Виды платежей в бюджет (фонды)"	
+ плюс	
Сальдо на конец периода по кредиту счета 68.04.1, развернутое по субконто "Виды платежей в бюджет (фонды)", "Уровни бюджетов"	
+ плюс	
Сальдо на конец периода по кредиту счета 68.04.2	
+ плюс	
Сальдо на конец периода по кредиту счета 68.07, развернутое по субконто "Виды платежей в бюджет (фонды)"	600,00
+ плюс	

Сальдо на конец периода по кредиту счета 68.08, развернутое по субконто "Виды платежей в бюджет (фонды)"	65 419,00
+ плюс	
Сальдо на конец периода по кредиту счета 68.09, развернутое по субконто "Виды платежей в бюджет (фонды)"	
+ плюс	
Сальдо на конец периода по кредиту счета 68.10, развернутое по субконто "Виды платежей в бюджет (фонды)", "Уровни бюджетов"	2 013 462,43
+ плюс	
Сальдо на конец периода по кредиту счета 68.11, развернутое по субконто "Виды платежей в бюджет (фонды)"	
+ плюс	
Сальдо на конец периода по кредиту счета 68.12, развернутое по субконто "Виды платежей в бюджет (фонды)"	
+ плюс	
Сальдо на конец периода по кредиту счета 68.32	
+ плюс	
Сальдо на конец периода по кредиту субсчетов счета 69	5 888 398,79
+ плюс	
Сальдо на конец периода по кредиту счета 70	4 339 894,53
+ плюс	
Сальдо на конец периода по кредиту счета 71, развернутое по субконто "Работники организации"	10 385,00
+ плюс	
Сальдо на конец периода по кредиту счета 75.02	
+ плюс	
Сальдо на конец периода по кредиту счета 76.05, развернутое по субконто "Контрагенты"	2 927 092,54
+ плюс	
Сальдо на конец периода по кредиту счета 76.25, развернутое по субконто "Контрагенты"	
+ плюс	
Сальдо на конец периода по кредиту счета 76.35, развернутое по субконто "Контрагенты"	
+ плюс	
Сальдо на конец периода по кредиту счета 76.06, развернутое по субконто "Контрагенты"	
+ плюс	
Сальдо на конец периода по кредиту счета 76.26, развернутое по субконто "Контрагенты"	
+ плюс	
Сальдо на конец периода по кредиту счета 76.36, развернутое по субконто "Контрагенты"	
+ плюс	
Сальдо на конец периода по кредиту счета 76.01, развернутое по субконто "Контрагенты"	
+ плюс	
Сальдо на конец периода по кредиту счета 76.21, развернутое по субконто "Контрагенты"	
+ плюс	

Сальдо на конец периода по кредиту счета 76.03	
+ плюс	
Сальдо на конец периода по кредиту счета 76.04	32 274,02
+ плюс	
Сальдо на конец периода по кредиту счета 76.09, развернутое по субконто "Контрагенты"	249 591,05
+ плюс	
Сальдо на конец периода по кредиту счета 76.29, развернутое по субконто "Контрагенты"	
+ плюс	
Сальдо на конец периода по кредиту счета 76.39, развернутое по субконто "Контрагенты"	
+ плюс	
Сальдо на конец периода по кредиту счета 76.41, развернутое по субконто "Контрагенты"	516 668,65
+ плюс	
Сальдо на конец периода по кредиту счета 76.К, развернутое по субконто	
+ плюс	
Сальдо на конец периода по кредиту счета 76.Н	
Итого по строке:	82 984 567,71

Главный бухгалтер



М. Ф. Сергеев

Машин

Отчет об изменениях капитала
за Январь - Декабрь 2013г.

Организация	Открытое Акционерное Общество "Армавирский электротехнический завод"	Форма по ОКУД	Коды		
Идентификационный номер налогоплательщика		Дата (число, месяц, год)	31	12	2013
Вид экономической деятельности	Производство электродвигателей, трансформаторов	по ОКПО	0710003		
Организационно-правовая форма / форма собственности	ОАО / Частная	ИНН	05758842		
Единица измерения:	в тыс. рублей	по ОКВЭД	2302008440		
		по ОКФС / ОКФС	31.10.1		
		по ОКЕИ	47	41	
			384		

1. Движение капитала

Наименование показателя	Код	Уставный капитал	Собственные акции, выкупленные у акционеров	Добавочный капитал	Резервный капитал	Нераспределенная прибыль (непокрытый убыток)	Итого
Величина капитала на 31 декабря 2011 г.	3100	13 153	-	16 397	972	(73 361)	(42 839)
За 2012 г.							
Увеличение капитала - всего:	3210	-	-	-	-	4 806	4 806
в том числе:							
чистая прибыль	3211	X	X	X	X	4 806	4 806
переоценка имущества	3212	X	X	-	X	-	-
доходы, относящиеся непосредственно на увеличение капитала	3213	X	X	-	X	-	-
дополнительный выпуск акций	3214	-	-	-	X	X	-
увеличение номинальной стоимости	3215	-	-	-	X	-	X
реорганизация юридического лица	3216	-	-	-	-	-	-

Наименование показателя	Код	Уставный капитал	Собственные акции, выкупленные у акционеров	Добавочный капитал	Резервный капитал	Нераспределенная прибыль (непокрытый убыток)	Итого
Уменьшение капитала - всего:	3220	-	-	(58)	-	-	(58)
в том числе:							
убыток	3221	X	X	X	X	-	-
переоценка имущества	3222	X	X	(58)	X	-	(58)
расходы, относящиеся непосредственно на уменьшение капитала	3223	X	X	-	X	-	-
уменьшение номинальной стоимости	3224	-	-	-	X	-	-
уменьшение количества акций	3225	-	-	-	X	-	-
реорганизация юридического лица	3226	-	-	-	-	-	-
дивиденды	3227	X	X	X	X	-	-
Изменение добавочного капитала	3230	X	X	-	-	-	X
Изменение резервного капитала	3240	X	X	X	-	-	X
Величина капитала на 31 декабря 2012 г.	3200	13 153	-	16 339	972	(68 555)	(38 091)
За 2013 г.							
Увеличение капитала - всего:	3310	-	-	-	-	3 094	3 094
в том числе:							
чистая прибыль	3311	X	X	X	X	3 094	3 094
переоценка имущества	3312	X	X	-	X	-	-
доходы, относящиеся непосредственно на увеличение капитала	3313	X	X	-	X	-	-
дополнительный выпуск акций	3314	-	-	-	X	X	-
акций	3315	-	-	-	X	-	X
реорганизация юридического лица	3316	-	-	-	-	-	-
Уменьшение капитала - всего:	3320	-	-	-	-	-	-
в том числе:							
убыток	3321	X	X	X	X	-	-
переоценка имущества	3322	X	X	-	X	-	-
расходы, относящиеся непосредственно на уменьшение капитала	3323	X	X	-	X	-	-
уменьшение номинальной стоимости	3324	-	-	-	X	-	-
уменьшение количества акций	3325	-	-	-	X	-	-
реорганизация юридического лица	3326	-	-	-	-	-	-
дивиденды	3327	X	X	X	X	-	-
Изменение добавочного капитала	3330	X	X	-	-	-	X
Изменение резервного капитала	3340	X	X	X	-	-	X
Величина капитала на 31 декабря 2013 г.	3300	13 153	-	16 339	972	(65 461)	(34 997)

2. Корректировки в связи с изменением учетной политики и исправлением ошибок

Наименование показателя	Код	На 31 декабря 2011 г.	Изменения капитала за 2012 г.		На 31 декабря 2012 г.
			за счет чистой прибыли (убытка)	за счет иных факторов	
Капитал - всего					
до корректировок	3400				
корректировка в связи с:					
изменением учетной политики	3410	-	-	-	-
исправлением ошибок	3420	-	-	-	-
после корректировок	3500				
в том числе:					
нераспределенная прибыль (непокрытый убыток):					
до корректировок	3401				
корректировка в связи с:					
изменением учетной политики	3411	-	-	-	-
исправлением ошибок	3421	-	-	-	-
после корректировок	3501				
до корректировок	3402	-	-	-	-
корректировка в связи с:					
изменением учетной политики	3412	-	-	-	-
исправлением ошибок	3422	-	-	-	-
после корректировок	3502	-	-	-	-



3. Чистые активы

Наименование показателя	Код	На 31 декабря 2013 г.	На 31 декабря 2012 г.	На 31 декабря 2011 г.
Чистые активы	3600	(34953)	(38047)	(42837)



Руководитель С.Д. Лазырина
(расшифровка подписи)

25 марта 2014 г.

Handwritten signature

Отчет о движении денежных средств
за Январь - Декабрь 2013г.

		Коды		
		0710004		
Дата (число, месяц, год)	31	12	2013	
Форма по ОКУД	05758842			
по ОКПО	2302008440			
ИНН	31.10.1			
по ОКВЭД	47			
по ОКФС / ОКФС	41			
по ОКЕИ	384			

Организация **Открытое Акционерное Общество "Армавирский электротехнический завод"**
 Идентификационный номер налогоплательщика _____
 Вид экономической деятельности **Производство электродвигателей, трансформаторов**
 Организационно-правовая форма / форма собственности **ОАО / Частная**
 Единица измерения: в тыс. рублей

Наименование показателя	Код	За Январь - Декабрь 2013г.	За Январь - Декабрь 2012г.
Денежные потоки от текущих операций			
Поступления - всего	4110	118 261	167 120
в том числе:			
от продажи продукции, товаров, работ и услуг	4111	116 036	159 778
арендных платежей, лицензионных платежей, роялти, комиссионных и иных аналогичных платежей	4112	1 497	1 063
от перепродажи финансовых вложений	4113	-	-
	4114	-	-
прочие поступления	4119	728	6 279
Платежи - всего	4120	(115 458)	(163 774)
в том числе:			
поставщикам (подрядчикам) за сырье, материалы, работы, услуги	4121	(28 730)	(48 826)
в связи с оплатой труда работников	4122	(51 431)	(52 326)
процентов по долговым обязательствам	4123	(1 050)	(5 327)
налога на прибыль	4124	-	-
	4125	-	-
прочие платежи	4129	(34 247)	(57 295)
Сальдо денежных потоков от текущих операций	4100	2 803	3 346
Денежные потоки от инвестиционных операций			
Поступления - всего	4210	411	12
в том числе:			
от продажи внеоборотных активов (кроме финансовых вложений)	4211	411	12
от продажи акций (долей участия) в других организациях	4212	-	-
от возврата предоставленных займов, от продажи долговых ценных бумаг (прав требования денежных средств к другим лицам)	4213	-	-
дивидендов, процентов по долговым финансовым вложениям и аналогичных поступлений от долевого участия в других организациях	4214	-	-
	4215	-	-
прочие поступления	4219	-	-
Платежи - всего	4220	327	(1 412)
в том числе:			
в связи с приобретением, созданием, модернизацией, реконструкцией и подготовкой к использованию внеоборотных активов	4221	327	(1 412)
в связи с приобретением акций (долей участия) в других организациях	4222	-	-
в связи с приобретением долговых ценных бумаг (прав требования денежных средств к другим лицам), предоставление займов другим лицам	4223	-	-
процентов по долговым обязательствам, включаемым в стоимость инвестиционного актива	4224	-	-
	4225	-	-
прочие платежи	4229	-	-
Сальдо денежных потоков от инвестиционных операций	4200	84	(1 400)

Наименование показателя	Код	За Январь - Декабрь 2013г.	За Январь - Декабрь 2012г.
Денежные потоки от финансовых операций			
Поступления - всего	4310	-	-
в том числе:			
получение кредитов и займов	4311	-	-
денежных вкладов собственников (участников)	4312	-	-
от выпуска акций, увеличения долей участия	4313	-	-
от выпуска облигаций, векселей и других долговых ценных бумаг и др.	4314	-	-
	4315	-	-
прочие поступления	4319	-	-
Платежи - всего	4320	(3 000)	(1 900)
в том числе:			
собственникам (участникам) в связи с выкупом у них акций (долей участия) организации или их выходом из состава участников	4321	-	-
на выплату дивидендов и иных платежей по распределению прибыли в пользу собственников (участников)	4322	-	-
в связи с погашением (выкупом) векселей и других долговых ценных бумаг, возврат кредитов и займов	4323	(2 000)	(1 900)
	4324	-	-
прочие платежи	4329	(1 000)	-
Сальдо денежных потоков от финансовых операций	4300	(3 000)	(1 900)
Сальдо денежных потоков за отчетный период	4400	(113)	46
Остаток денежных средств и денежных эквивалентов на начало отчетного периода	4450	363	317
Остаток денежных средств и денежных эквивалентов на конец отчетного периода	4500	250	363
Величина влияния изменений курса иностранной валюты по отношению к рублю	4490	-	-


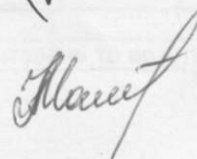
Руководитель



(подпись)



25 марта 2014 г.

Отчет о целевом использовании средств
за Январь - Декабрь 2013г.

Организация	Открытое Акционерное Общество "Армавирский электротехнический завод"	Форма по ОКУД	0710006		
Идентификационный номер налогоплательщика		Дата (год, месяц, число)	2013	12	31
Вид экономической деятельности	Производство электродвигателей, трансформаторов	по ОКПО	05758842		
Организационно-правовая форма / форма собственности	ОАО / Частная	ИНН	2302008440		
Единица измерения:	в тыс. рублей	по ОКВЭД	31.10.1		
		по ОКОПФ / ОКФС	47	41	
		по ОКЕИ	384		

Наименование показателя	Код	За Январь - Декабрь 2013г.	За Январь - Декабрь 2012г.
Остаток средств на начало отчетного года	6100	44	2
Поступило средств			
Вступительные взносы	6210	-	-
Членские взносы	6215	-	-
Целевые взносы	6220	-	-
Добровольные имущественные взносы и пожертвования	6230	-	-
Прибыль от предпринимательской деятельности	6240	-	-
Прочие	6250	-	500
Всего поступило средств	6200	-	500
Использовано средств			
Расходы на целевые мероприятия	6310	-	458
в том числе:			
социальная и благотворительная помощь	6311	-	-
проведение конференций, совещаний, семинаров и т.п.	6312	-	-
иные мероприятия	6313	-	458
Расходы на содержание аппарата управления	6320	-	-
в том числе:			
расходы, связанные с оплатой труда (включая выплаты, не связанные с оплатой труда)	6321	-	-
расходы на служебные командировки и деловые поездки	6322	-	-
содержание помещений, зданий, автомобильного транспорта и иного имущества (кроме ремонта)	6323	-	-
ремонт основных средств и иного имущества	6324	-	-
прочие	6325	-	-
Приобретение основных средств, инвентаря и иного	6326	-	-
Прочие	6330	-	-
Всего использовано средств	6300	-	458
Остаток средств на конец отчетного года	6400	44	44

Руководитель

(подпись)



25 марта 2014 г.

(подписи)